


ACTA DE REUNIÓN DE ASAMBLEA NACIONAL EXTRAORDINARIA

En la ciudad de Panamá, República de Panamá, el 19 de diciembre de 2020, siendo las 09:15 a.m., se celebró la Reunión Ordinaria virtual abierta a todos los miembros de la Asamblea General Nacional de la Cruz Roja Panameña, sociedad inscrita a ficha C-714, Rollo 0164, Imagen 0017, actualizada al rollo 2488, imagen 27 en la Sección Mercantil del Registro Público.

En sesión extraordinaria de la Asamblea General Nacional, actuando como Presidente Nacional el Elías Ricardo Solís González y como Secretaria Nacional la Secretaria Nacional Thalía Bernal; ambos titulares de dicho cargo.

- Renaldo Bedoya Primer Vicepresidente Nacional
- Willimey Barría Segundo Vicepresidente Nacional
- Thalía Bernal Secretario Nacional
- Pauline Jacome Sub Secretario Nacional
- Miguel Jaén Tesorero Nacional
- Ruth Pérez Sub Tesorero Nacional
- Benigno Jesús Delgado Fiscal Nacional
- Héctor Mosquera Vocal Nacional
- Francisco Fong Comité Central
- Jorge Luis Fernández Chuljak Comité Central
- Fernando Cuenco Comité Central
- Eblis Díaz Corro Comité Central
- Boris Bazán Comité Central
- Oriel Serrano Director Nacional del Organismo de Juventud
- Lic. Ruth Pérez Directora Nacional de Damas Voluntaria
- Lic. Jorge González Director Nacional del Organismo de Socorrismo
- Lic. Nadia De La Cadena Director Nacional de la Legión de Voluntarios
- Lic. Rafael Guerrero Director Nacional del Organismo KSAR
- Lic. Félix Atencio Presidente del Comité local de Barú
- Lic. Luis García Presidente del Comité Local de David
- Lic. Aurelio Mcfarland Presidente del Comité Local de Changuinola
- Dr. Ronel Solís Presidente del Comité de Las Tablas
- Prof. Anargelis Oneal Presidenta del Comité Local de La Chorrera
- Lic. Benigno Delgado Presidente del Comité Local de San Martín
- Lic. Luis Lacayo Presidenta del Comité Local de 24 de diciembre
- Lic. Gretel Pérez Presidenta del Comité Local de Chepo
- Lic. Sergio Blake Presidente del Comité local de Colón

 **Cruz Roja Panameña**

- Lic. Máximo González Presidente del Comité Local del Real de Santamaría
- Dr. Darmando Ríos Presidente encargado del Comité Local de Boquete
- Lic. Marcos Santana Presidente del Comité Local de Chitré
- Lic. Ancelmo Thompson Presidente del Comité Local de Isla Bocas
- Lic. Jorge Fernández U. Presidente del Comité Local de Portobelo
- Lic .Francisco Martínez Presidente Comité local de Nata
- Ing .Renaldo Bedoya Presidente del Comité local Las Cumbres
- Lic. Milena Rodríguez Presidenta del Comité local de La Villa de los Santos
- Lic. Willimey Barría Presidenta del Comité local de Santiago
- Lic. Orlando González Coordinador del Comité local de Aguadulce
- Lic. Ismael Hernández Coordinador del Comité en formación de Arraiján
- Lic. Miguel Jaén Coordinador del Comité local de Penonomé
- Ing. Larissa Rodríguez Directora General

Invitados

Itzel Acevedo-Subdirectora General
Sayda Chuljak-Coordinadora General

Ausentes:

- Olga de Obaldía Comité Central
- Irene Perurena Comité Central
- Luis Coronell Comité Central
- Prof. María Elena Gómez Presidenta del Comité Local de San Miguelito
- Lic. Vilma Samudio Presidenta del Comité Local de Bugaba

El Presidente Nacional, les da la bienvenida a todos los miembros presentes y les agradece a todos los miembros de la Asamblea General, invitados y al personal administrativo.

La Secretaria Nacional, realiza la verificación del quorum reglamentario; cumpliéndose así con 23 miembros con derecho a voz y voto; se procede a la lectura de la orden del día: Dándoles la bienvenida a los miembros presentes; el Presidente Nacional agradece a todos por su asistencia.

Se realiza la verificación del quórum reglamentario, cumpliéndose así y confirmado por el Presidente Nacional; se procede a la aprobación del orden del día.

1. Aprobación del presupuesto institucional 2021.

Aprobada la orden del día; se da inicio con el primer tema.

El **Presidente Nacional**, indica que conforme al artículo 26 del Estatuto, a solicitud de los miembros de la Asamblea General Nacional, según nuestra sesión ordinaria celebrada en el mes de agosto, convoco a sesión extraordinaria a la Asamblea General Nacional, para el sábado 19 de diciembre a las 9:00 a.m., de forma virtual, para abordar la aprobación del presupuesto 2021 como tema único de la reunión.

Aprobación del presupuesto institucional 2021

Larissa Rodríguez-Directora General, procede a la explicación del presupuesto propuesto para el periodo 2021:

Presentación de indicadores mundiales: La COVID-19 ha tenido un enorme impacto a nivel mundial y ha causado pronunciadas recesiones en muchos países. Las proyecciones de referencia pronostican una contracción del 5,2 % en el producto interno bruto mundial en 2020.

Se proyecta que la economía de América Central se contraerá este año un 3,6 %, debido a las restricciones en la circulación, la merma de las remesas y del turismo, y la caída de los precios agrícolas.

Con respecto al Caribe, se prevé que se contraerá un 1,8 % en 2020, La subregión se verá perjudicada por la caída del turismo y del ingreso de remesas.

El mayor nivel de endeudamiento de los Gobiernos en 2020 aumentará la vulnerabilidad a la presión del sector financiero la escasez de flujo de efectivo y podría someter a los balances de las empresas a una presión considerable.

Indicadores Nacionales: La Cámara de Comercio, Industrias y Agricultura de Panamá, se prevé una caída de 12.5%; el Colegio de Economistas de Panamá se mueve en el rango entre 10% y 12% de contracción.

El BM proyecta para 2021 una recuperación del 5.3% del PIB panameño, superando los cálculos del MEF que prevé un avance de 4.5%. Para 2022 el crecimiento sería de 3.8%.

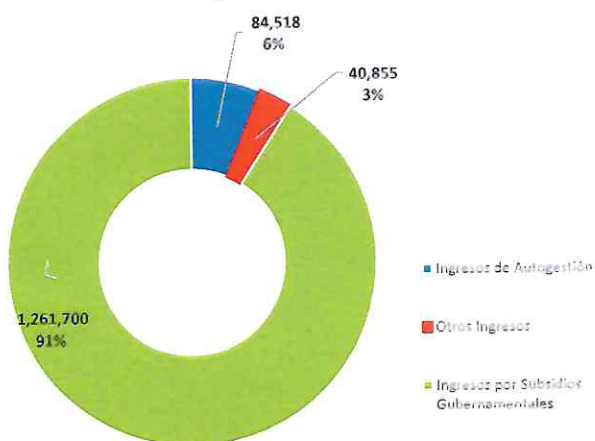
Sostener un crecimiento alto e inclusivo a mediano y largo plazo requerirá responder a limitaciones históricas. Éstas incluyen: mejorar la prestación de servicios sociales básicos, como educación, salud, agua y saneamiento, sobre todo en las poblaciones vulnerables; fortalecer las destrezas y la eficiencia de las instituciones públicas; así como la provisión de infraestructura clave. El desarrollo del capital humano debe desempeñar un papel más importante. (fuente Banco Mundial).

2020 -12.5%

2021 +4%

Fuentes de ingreso:

Fuentes de Ingreso 2020: B/. 1, 387,073



Ingresos de Autogestión: B/. 84,518 (6%)

- Servicios de Ambulancia
- CENACAP
- Centros de Orientación Infantil (Penonomé y San Miguelito)
- Albergue de Ancianos

Ingresos por Subsidios Gubernamentales: B/. 1,261,700 (91%)

Ministerio de Desarrollo Social: B/. 276,000 (20%)
salarios del personal del Hogar de la Niñez y Albergue de adulto mayor. No incluye prestaciones laborales. A razón de B/. 23,000 mensuales.

Municipio de Panamá (Servicio Ambulancia)

JCI - 2019 (Estimado de la Ley N. 126) : B/. 641, 944 (46%)

JCI - 2019 (Decreto 162): B/ 342,256 (25%)

Otros Ingresos

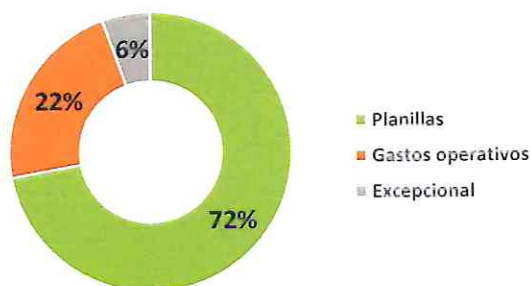
Donaciones Varias

Notas:

Los ingresos por subsidios gubernamentales, el 71% provienen de los ingresos generados por Juegos de azar del año inmediatamente anterior.

Estas cifras excluyen ingresos por Señoreaje.

Composición del Gasto 2020



Departamento	ACTIVO	SUSPENDIDO	VACANTE	LICENCIA	TOTAL
Bienestar Social	1				1
CENACAP	2		1		3
Compras	1				1
Contabilidad	4				4
Dirección	4				4
Proyectos	1				1
Recursos Humanos	1				1
Servicios Generales	6	1			7
Voluntariado	1				1
Gestion de Riesgos				1	1
COMITES LOCALES	14	6			20
Hogar Adulto mayor	11				11
Hogar de la Niñez	18		1		19
TOTAL	64	7	2	1	74

- 64 colaboradores activos
- 29 colaboradores son pagados (sus salarios, no prestaciones) por el MIDES
- 14 colaboradores en comités locales (secretarios administrativos)
- 21 colaboradores en Sede Central
- Carencia de posiciones claves: Gestión de Riesgos ; Auditoría Interna; Comunicaciones y Manejo de Redes.
- Excluye: Posiciones financiadas por llamamientos (COE; Mov. Poblacional); DREF y por ACNUR (medio de vida)



Riesgos y Oportunidades

Fortalezas

Reconocimiento por parte de miembros del movimiento, Estado y la comunidad en general

Mejor visibilidad en redes sociales

Transparencia en gestión, rendición de cuentas.

Sinergia con voluntariado

Oportunidades

Plan estructurado de Movilización de recursos.

Generar nuevas e innovadoras fuentes de ingreso: ventas on line de botiquines.

Generar financiamiento a través de Proyectos.

Ampliar portafolio de Capacitaciones ofrecidas.

Potenciar las ambulancias existentes ofreciendo servicios de coberturas y traslados.

Beneficios obtenidos por rendimientos de Fondo Señoreaje

Desarrollar estrategia de generación de ingresos apalancándose en bienes patrimoniales.

Debilidades:

Personal de comités regionales carecen de equipo tecnológico y conectividad

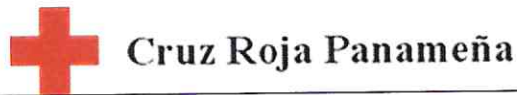
Composición de las fuentes de ingreso.

Amenazas

Impacto de la pandemia en fuentes de ingreso

Escenario incierto: económico y de salud

Sobre los escenarios para la adquisición de un plazo fijo se evaluaron para la adquisición de un plazo fijo.



Banco General								
Intereses pagaderos anual o al vencimiento del plazo fijo								
Monto	1 año		2 años			3 años		
Expresado en dolares	%	Rendimiento al finalizar el año \$	%	Rendimiento \$ por año	Rendimiento a termino de 2 años \$	%	Rendimiento anual \$	Rendimiento a termino de 3 años \$
1,000,000	2.625	26,250.00	3.00	30,000.00	60,000.00	3.25	32,500.00	97,500.00
1,500,000	2.625	39,375.00	3.00	45,000.00	90,000.00	3.25	48,750.00	146,250.00
2,000,000	2.625	52,500.00	3.00	60,000.00	120,000.00	3.25	65,000.00	195,000.00
2,500,000	2.625	65,625.00	3.00	75,000.00	150,000.00	3.25	81,250.00	243,750.00

Intereses pagados mensualmente						
Monto	1 año		2 años		3 años	
Expresado en dolares	%	Rendimiento por mes \$	%	Rendimiento \$	%	Rendimiento \$
1,000,000	2.5	2,083.33	2.88	2,395.83	3.13	2,604.17
1,500,000	2.5	3,125.00	2.88	3,593.75	3.13	3,906.25
2,000,000	2.5	4,166.67	2.88	4,791.67	3.13	5,208.33
2,500,000	2.5	5,208.33	2.88	5,989.58	3.13	6,510.42

Banco Nacional								
Intereses pagaderos anual o al vencimiento del plazo fijo								
Monto	1 año		2 años			3 años		
Expresado en dolares	%	Rendimiento al finalizar el año \$	%	Rendimiento \$ por año	Rendimiento a termino de 2 años \$	%	Rendimiento anual \$	Rendimiento a termino de 3 años \$
1,000,000	1.75	17,500.00	2.50	25,000.00	50,000.00	2.63	26,250.00	78,750.00
1,500,000	1.75	26,250.00	2.50	37,500.00	75,000.00	2.63	39,375.00	118,125.00
2,000,000	1.75	35,000.00	2.50	50,000.00	100,000.00	2.63	52,500.00	157,500.00
2,500,000	1.75	43,750.00	2.50	62,500.00	125,000.00	2.63	65,625.00	196,875.00

Intereses pagados mensualmente						
Monto	1 año		2 años		3 años	
Expresado en dolares	%	Rendimiento por mes \$	%	Rendimiento \$	%	Rendimiento \$
1,000,000	1.5312	1,276.00	2.28	1,901.00	2.51	2,093.75
1,500,000	1.5312	1,914.00	2.28	2,851.50	2.51	3,140.63
2,000,000	1.5312	2,552.00	2.28	3,802.00	2.51	4,187.50
2,500,000	1.5312	3,190.00	2.28	4,752.50	2.51	5,234.38

Después de la exposición de ventajas y tasas bancarias que aplican a los plazos fijos, la Asamblea General Nacional aprueba de forma unánime la apertura del plazo fijo en el Banco General, dando la instrucción de apertura inmediata del mismo, a fin de ir capitalizando intereses sobre B/.2,000.000.00.



Cruz Roja Panameña

ScotiaBank								
Intereses pagaderos anual o al vencimiento del plazo fijo								
Monto Expresado en dolares	1 año		2 años			3 años		
	%	Rendimiento al finalizar el año \$	%	Rendimiento \$ por año	Rendimiento a termino de 2 años \$	%	Rendimiento anual \$	Rendimiento a termino de 3 años \$
1,000,000	2.75	27,500.00	3.05	30,500	61,000.00	3.15	31500	94,500.00
1,500,000	2.75	41,250.00	3.05	45,750	91,500.00	3.15	47250	141,750.00
2,000,000	2.75	55,000.00	3.05	61,000	122,000.00	3.15	63000	189,000.00
2,500,000	2.75	68,750.00	3.05	76,250	152,500.00	3.15	78750	236,250.00

Global Bank								
Intereses pagaderos anual o al vencimiento del plazo fijo								
Monto Expresado en dolares	1 año		2 años			3 años		
	%	Rendimiento al finalizar el año \$	%	Rendimiento \$ por año	Rendimiento a termino de 2 años \$	%	Rendimiento anual \$	Rendimiento a termino de 3 años \$
1,000,000	3	30,000.00	3.375	33,750	67,500.00	3.625	36250	108,750.00
1,500,000	3	45,000.00	3.375	50,625	101,250.00	3.625	54375	163,125.00
2,000,000	3	60,000.00	3.375	67,500	135,000.00	3.625	72500	217,500.00
2,500,000	3	75,000.00	3.375	84,375	168,750.00	3.625	90625	271,875.00

BANISTMO								
Intereses pagaderos anual o al vencimiento del plazo fijo								
Monto Expresado en dolares	1 año		2 años			3 años		
	%	Rendimiento al finalizar el año \$	%	Rendimiento \$ por año	Rendimiento a termino de 2 años \$	%	Rendimiento anual \$	Rendimiento a termino de 3 años \$
1,000,000	2.6	26,000.00	3.10	31,000.00	62,000.00	3.40	34,000.00	102,000.00
1,500,000	2.6	39,000.00	3.10	46,500.00	93,000.00	3.40	51,000.00	153,000.00
2,000,000	2.6	52,000.00	3.10	62,000.00	124,000.00	3.40	68,000.00	204,000.00
2,500,000	2.6	65,000.00	3.10	77,500.00	155,000.00	3.40	85,000.00	255,000.00

Intereses pagados mensualmente						
Monto Expresado en dolares	1 año		2 años		3 años	
	%	Rendimiento por mes \$	%	Rendimiento \$	%	Rendimiento \$
1,000,000	3	2,500.00	2.28	1,901.00	2.51	2,093.75
1,500,000	3	3,750.00	2.28	2,851.50	2.51	3,140.63
2,000,000	3	5,000.00	2.28	3,802.00	2.51	4,187.50
2,500,000	3	6,250.00	2.28	4,752.50	2.51	5,234.38

Ejecución Financiera: Real 2020 vs Real 2019

INGRESOS	Real 2020 (nov y dic proyectado) (B./.)	Real 2019 (B./.)	Var. Real 2020 vs Real 2019 (B./.)	Var. Real 2020 vs Real 2019 (%)
Ingresos de Autogestión	84,518	161,169	-76,651	-48%
Servicios de Ambulancia (no incluye Municipio de Panamá)	2,886	36,685	-33,799	-92%
CENACAP	40,025	82,803	-42,778	-52%
Centros de Orientación Infantil (Penonomé y San Miguelito)	22,404	22,352	53	0%
Albergue de Ancianos	19,203	19,329	-126	-1%
Ingresos por Subsidios Gubernamentales	1,261,700	959,341	302,359	32%
Ministerio de Desarrollo Social	276,000	276,000	0	0%
Municipio de Panamá (Servicio Ambulancia)	1,500	31,876	-30,376	-95%
JCI - 2019 (Estimado de la Ley N. 126)	641,944	651,465	-9,521	-1%
JCI - 2019 (Decreto 162)	119,261	0	119,261	100%
JCI - 2018 (Decreto 162)	222,996	0	222,996	100%
Otros Ingresos	40,855	87,154	-46,299	-53%
Donaciones Varias	40,855	87,154	-46,299	-53%
Ingreso año anterior				
TOTAL DE INGRESOS	1,387,073	1,207,664	179,409	15%

Gastos	Real 2020 (nov y dic proyectado)	Real 2019 (B./.)	Var. Real 2020 vs Real 2019	Var. Real 2020 vs Real 2019
ORGANOS DE GOBIERNO	5,031	189,222	-184,191	-97%
GESTION	651,891	645,276	6,615	1%
PROGRAMAS				
GESTION DE RIESGO				
DORMITORIO DE ANCIANOS	140,517	160,979	-20,462	-13%
COIF - HOGAR DEL NIÑO	228,758	276,925	-48,168	-17%
COIF - OTROS	7,958		7,958	
ASISTENCIA SOCIAL				
ORGANISMOS - COMITES	145,238	254,052	-108,814	-43%
TOTAL GASTOS PROGRAMADOS	1,179,393	1,526,454	-347,061	-23%
Excedente o Deficit del periodo	207,680	-318,790		

Ingresos:

Ingresos de Autogestión:

-76K productos de efectos pandemia.

Ingresos fuentes gubernamentales:

+302K básicamente por el ingreso de una vigencia expirada 2018.

Gastos:

2020 incluye gastos de Mutuo acuerdo por 65K

Eliminación de todos los viajes internacionales.

Eliminación de Gastos de representación para el Presidente Nacional.

Eliminación de todas las reuniones físicas, alimentación y traslados.

Renegociación de contratos

Medidas de austeridad.

Ejecución Financiera: Real 2020 vs Plan 2020

INGRESOS	Real 2020 (nov y dic proyectado) (B./.)	Presupuesto Aprobado 2020 (B./.)	Var. Real 2020 vs Plan 2020 (B./.)	Var. Real 2020 vs Plan 2020 (%)
Ingresos de Autogestión	84,518	220,000	↓ -135,482	-62%
Servicios de Ambulancia (no incluye Municipio de Panamá)	2,886	45,000	↓ -42,114	-94%
CENACAP	40,025	120,000	↓ -79,975	-67%
Centros de Orientación Infantil (Penonomé y San Miguelito)	22,404	30,000	↓ -7,596	-25%
Albergue de Ancianos	19,203	25,000	↓ -5,797	-23%
Ingresos por Subsidios Gubernamentales	1,261,700	1,366,996	↓ -105,295	-8%
Ministerio de Desarrollo Social	276,000	276,000	= 0	0%
Municipio de Panamá (Servicio Ambulancia)	1,500	18,000	↓ -16,500	-92%
JCJ - 2019 (Estimado de la Ley N. 126)	641,944	650,000	↓ -8,056	-1%
JCJ - 2019 (Decreto 162)	119,261	200,000	↓ -80,739	-40%
JCJ - 2018 (Decreto 162)	222,996	222,996	= 0	0%
Otros Ingresos	40,855	80,000	↓ -39,145	-49%
Donaciones Varias	40,855	80,000	↓ -39,145	-49%
Ingreso año anterior				
TOTAL DE INGRESOS	1,387,073	1,666,996	↓ -279,923	-17%

Gastos	Real 2020 (nov y dic proyectado)	Presupuesto Aprobado 2020 (B./.)	Var. Real 2020 vs Plan 2020 (B./.)	Var. Real 2020 vs Plan 2020 (%)
ORGANOS DE GOBIERNO	5,031	82,410	↓ -77,379	-94%
GESTION	651,891	915,114	↓ -263,223	-29%
PROGRAMAS				
GESTION DE RIESGO				
DORMITORIO DE ANCIANOS	140,517	145,430	↓ -4,913	-3%
COIF - HOGAR DEL NIÑO	228,758	213,276	↑ 15,482	7%
COIF - OTROS	7,958	68,762	↓ -60,304	-88%
ASISTENCIA SOCIAL		3,595	↓ -3,595	-100%
ORGANISMOS - COMITES	145,238	238,904	↓ -93,671	-39%
TOTAL GASTOS PROGRAMADOS	1,179,393	1,666,996	↓ -487,603	-29%
Excedente o Deficit del periodo	207,680	0	207,680	

Ingresos:

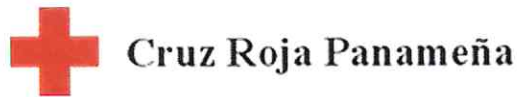
-135K Autogestión efectos de la pandemia

-105K básicamente MUPA y ingresos JCJ

-40K Donaciones varias

Gastos:

2020 incluye gastos de Mutuo acuerdo por 65K



-472K (-29%)

- Eliminación de todos los viajes internacionales.
- Eliminación de Gastos de representación para el Presidente Nacional.
- Eliminación de todas las reuniones físicas, alimentación y traslados.
- Eliminación de posiciones nuevas contempladas en el plan.
- Congelamiento de salarios.
- Renegociación de contratos
- Medidas de austeridad.

Propuesta Presupuesto 2021: Escenario Conservador
Premisas para estimación de los ingresos

INGRESOS	Escenario 1: Conservador
Ingresos de Autogestión	
Servicios de Ambulancia (no incluye Municipio de Panamá) CENACAP	Proyección de Ingresos por Servicios de Ambulancias Privado, según PIB. Se consideran 6 meses sin eventos masivos. Proyección de ingresos según PIB
Centros de Orientación Infantil (Penonomé y San Miguelito)	Se mantienen los ingresos de 2020 por incertidumbre de medidas a dictar por autoridades
Albergue del adulto mayor	Se mantienen los ingresos de 2020, se estima que se mantiene la cantidad de ancianos
Ingresos por Subsidios Gubernamentales	
Ministerio de Desarrollo Social	Se mantienen los ingresos de 2020, a razón de 23,000 \$ /mes
Municipio de Panamá (Servicio Ambulancia)	Convenio de "subsidio" a razón de 1,500\$/ mes
JCJ - 2019 (Estimado de la Ley N. 126)	% de ingresos por juegos de azar del año inmediatamente anterior (2020) Reducción de ingresos, producto de la reducción de ingresos 2020. Se consideran 3 meses (enero a marzo) a nivel de 2019 y 3 meses (noviembre a diciembre) a un 33% del nivel de ingresos del 2019.
JCJ - 2019 (Decreto 162)	Idem anterior
Otros Ingresos	
Donaciones Varias	Se alcanza \$180,000 en efectivo y \$120,000 en alianzas productos de gestiones de la Dirección de MR.
Ingreso año anterior	



Cruz Roja Panameña

Premisas para estimación de los gastos

INGRESOS	Presupuesto 2021 Escenario 1: Conservador	Real 2020 (nov y dic proyectado) (B./.)	Real 2019 (B./.)	Var. Escenario 1 vs Real 2020 B./.	Var. Escenario 1 vs Real 2020 %
Ingresos de Autogestión	127,682	84,518	161,169	↑ 43,164	51%
Servicios de Ambulancia (no incluye Municipio de Panamá)	15,609	2,886	36,685	↑ 12,723	441%
CENACAP	70,466	40,025	82,803	↑ 30,441	76%
Centros de Orientación Infantil (Penonomé y San Miguelito)	22,404	22,404	22,352	0	0%
Albergue del adulto mayor	19,203	19,203	19,329	0	0%
Ingresos por Subsidios Gubernamentales	526,167	1,261,700	959,341	↓ -735,533	-58%
Ministerio de Desarrollo Social	276,000	276,000	276,000	0	0%
Municipio de Panamá (Servicio Ambulancia)	18,000	1,500	31,876	↑ 16,500	1100%
JCI - 2019 (Estimado de la Ley N. 126)	195,793	641,944	651,465	↓ -446,151	-70%
JCI - 2019 (Decreto 162)	36,375	119,261	0	↓ -82,886	-70%
JCI - 2018 (Decreto 162)	0	222,996	0	↓ -222,996	-100%
Otros Ingresos	507,680	40,855	87,154	↑ 466,825	1143%
Donaciones Varias	300,000	40,855	87,154	↑ 259,145	634%
Ingreso año anterior	207,680			↓ 207,680	
TOTAL DE INGRESOS	1,161,529	1,387,073	1,207,664	↓ -225,544	-16%

Gastos	Presupuesto 2021 Escenario 1: Conservador	Real 2020 (nov y dic proyectado) (B./.)	Real 2019 (B./.)	Var. Escenario 1 vs Real 2020 B./.	Escenario 1 vs Real 2020 %
ORGANOS DE GOBIERNO	5,031	5,031	189,222	↓ 0	0%
GESTION	670,780	708,054	645,276	↓ -37,274	-5%
HOGAR DEL ADULTO MAYOR	134,684	125,841	160,979	↑ 8,843	7%
COIF - HOGAR DEL NIÑO	219,474	208,425	276,925	↑ 11,049	5%
COIF - OTROS	8,478	7,798		↑ 680	9%
ASISTENCIA SOCIAL	0				
ORGANISMOS - COMITES	123,083	124,245	254,052	↓ -1,162	-1%
TOTAL GASTOS PROGRAMADOS	1,161,530	1,179,393	1,526,454	↓ -17,864	-2%

Excedente o Deficit del periodo

0 207,680 -318,790

	enero	febrero	marzo	abril	mayo	junio	julio	agosto	septiembre	octubre	noviembre	diciembre	2021
Servicios de Ambulancia (no incluye Municipio de Panamá)	0	0	0	0	0	0	2,602	2,602	2,602	2,602	2,602	2,602	15,609
CENACAP	5,872	5,872	5,872	5,872	5,872	5,872	5,872	5,872	5,872	5,872	5,872	5,872	70,466
Centros de Orientación Infantil (Penonomé y San Miguelito)			2,240	2,240	2,240	2,240	2,240	2,240	2,240	2,240	2,240	2,240	22,404
Albergue de Ancianos	1,600	1,600	1,600	1,600	1,600	1,600	1,600	1,600	1,600	1,600	1,600	1,600	19,203
Ingresos por Subsidios Gubernamentales													
Ministerio de Desarrollo Social	23,000	23,000	23,000	23,000	23,000	23,000	23,000	23,000	23,000	23,000	23,000	23,000	276,000
Municipio de Panamá (Servicio Ambulancia)			3,000	3,000	1,500	1,500	1,500	1,500	1,500	1,500	1,500	1,500	18,000
JCI - 2019 (Estimado de la Ley N. 126)	-	-	-	-	195,793	-	-	-	-	-	-	-	195,793
JCI - 2018 (Decreto 162)						36,375							36,375
Otros Ingresos													
Donaciones Varias	10,000	10,000	10,000	25,000	25,000	25,000	30,000	30,000	30,000	35,000	35,000	35,000	300,000
Excedente 2020	207,680												207,680
TOTAL DE INGRESOS	248,152	40,472	45,713	60,713	255,006	95,587	66,814	66,814	66,814	71,814	71,814	71,814	1,161,530
	enero	febrero	marzo	abril	mayo	junio	julio	agosto	septiembre	octubre	noviembre	diciembre	
Inicio de mes	207,680	151,358	95,036	43,955	7,873	166,085	164,878	134,898	104,919	74,939	49,959	24,979	
Ingresos	40,472	40,472	45,713	60,713	255,006	95,587	66,814	66,814	66,814	71,814	71,814	71,814	
Egresos	(96,794)	(96,794)	(96,794)	(96,794)	(96,794)	(96,794)	(96,794)	(96,794)	(96,794)	(96,794)	(96,794)	(96,794)	(1,161,530)
Cierre Mes	151,358	95,036	43,955	7,873	166,085	164,878	134,898	104,919	74,939	49,959	24,979	0	

- Los meses de enero a abril, la operación de la SN se sustenta en base al excedente 2020.
- Si las gestiones de pago se retrasan y los pagos reales son menores a los estimados, se requerirá ajustar el presupuesto.
- Todo ingreso superior al presupuestado, deberá emplearse para fortalecimiento de los programas y comités.
- Urge monetizar fondos provenientes del Señoreaje.

Consultas al presupuesto realizadas:

Los miembros de la Asamblea General Nacional aprueban por unanimidad el presupuesto presentado para el año 2021

El Presidente Nacional, cierra la sesión siendo las 12:28 p.m. del día sábado 19 de diciembre del 2020.



Elías Solís-González
Presidente Nacional



Thalía Bernal
Secretaria Nacional